



Freie Waldorfschule
Werder/Havel
Christian Morgenstern

BESCHLUßVORLAGEN

zur Mitgliederversammlung am 18.11.2015

Beschlussvorlagen für die MV am 18.11.2015

Die Mitgliederversammlung möge beschließen:

1. Die Beitragsordnungen für Schule und Kita werden neu festgesetzt.
Die neuen Tabellen treten zum 1.1.2016 in Kraft.

Erläuterungen mündlich

2. Der Vorstand wird beauftragt, die Gründung einer gemeinnützigen GmbH vorzubereiten.
Alleiniger Gesellschafter wird der Verein „Freie Waldorfschule Werder Christian Morgenstern e.V.“ sein.

Damit soll die Voraussetzung geschaffen werden, um die Ausgaben für Kita und Schule besser abgrenzen zu können. Damit soll die Übersicht in unserem Rechnungswesen für wichtige Finanzierungspartner, wie die Stadt Werder, verbessert werden.

Zur Abgrenzung der Zweckbetriebe Schule und Kita gehört im zweiten Schritt der Abschluss von Mietverträgen und Dienstleistungsverträgen, die Übertragung von Anlagevermögen und deren Bewertung. Arbeitsverträge und Elternverträge werden übernommen.

Weitere Erläuterungen mündlich.

Beitragsordnung

für die Inanspruchnahme von Kindertagesbetreuung in der Kindertagesstätte der Freien Waldorfschule Werder/Havel „Christian Morgenstern“ e.V.

Rechtsgrundlage

§ 90 des achten Buches des Sozialgesetzbuches (Kinder- und Jugendhilfe) in der jeweils aktuellen gültigen Fassung; zuletzt geändert durch den Artikel 3a des Gesetzes vom 24.03.2011 (BGBl. I S. 453) in der jeweils geltenden Fassung; in Verbindung mit § 17 Abs. 1 und 2 in Verbindung mit § 16 Abs. 1 des zweiten Gesetzes zur Ausführung des achten Buches des Sozialgesetzbuches – Kinder- und Jugendhilfe – (Kindertagesstättengesetz – KitaG) in der neuesten Fassung)

§ 1 Wirkungsbereich

Für die Inanspruchnahme eines Platzes in der Kindertagesstätte der „Freien Waldorfschule Werder (Havel) Christian Morgenstern e.V.“ werden Beiträge für die Betreuung nach Maßgabe dieser Beitragsordnung erhoben. Die Öffnungszeiten der Kita sind Montag bis Freitag von 7:00 Uhr bis 18:00 Uhr.

Die Kindertagesstätte betreut Kinder im Krippenalter von 1 bis 3 Jahren, im Kindergartenalter ab 3 Jahren und im Hort ab der Einschulung bis einschließlich Klasse 6.

§ 2 Aufnahme von Kindern

- (1) Aufnahme finden vorrangig Kinder, deren Eltern den Hauptwohnsitz in Werder/Havel haben und die einen Rechtsanspruch nach Maßgabe des KitaG–Brandenburg haben.
- (2) Nachrangig können Kinder aufgenommen werden, für die eine Kostenübernahmeerklärung ihrer Hauptwohnsitzgemeinde vor Vertragsabschluss vorliegt.
- (3) Voraussetzung zu Aufnahme eines Kindes in die Kindertagesstätte ist der Abschluss eines Betreuungsvertrages. Der Vertrag wird mit den Personenberechtigten abgeschlossen.

§ 3 Pflicht zur Entrichtung und Fälligkeit der Beiträge

- (1) Die Personenberechtigten haben Beiträge zu den Betriebskosten der Einrichtungen (Elternbeiträge) sowie einen Zuschuss zur Versorgung des Kindes mit Mittagessen (Essengeld) zu entrichten. Die Elternbeiträge beziehen sich auf alle mit der Erziehung, Bildung, Betreuung und Versorgung des Kindes verbundenen Leistungen.
- (2) Zur Entrichtung der Beiträge sind die Personenberechtigten im Sinne des § 7 Abs. 1 Satz 5 des achten Buches des Sozialgesetzbuches, auf deren Veranlassung das Kind die Kindertagesstätte in Anspruch nimmt, verpflichtet. Erfüllen mehrere Personen die Voraussetzung im genannten § 7 Abs. 1 Satz 5, so haften sie als Gesamtschuldner.
- (3) Bei Ehen und eheähnlichen Lebensgemeinschaften wird das Einkommen beider Partner zugrunde gelegt, sofern sie leibliche Eltern des Kindes sind. Bei getrennt lebenden Personen, geschiedenen oder unverheirateten Eltern bleibt das Einkommen des nicht mit dem Kind zusammenlebenden Elternteils unberücksichtigt. Dagegen kommt der ggf. zu leistende Unterhaltsbetrag für den getrennt lebenden Ehepartner zur Anrechnung.

- (4) Die Verpflichtung zur Zahlung der Beiträge besteht ab dem vertraglich vereinbarten Aufnahmezeitpunkt unabhängig davon, ob die vertragliche Betreuung tatsächlich wahrgenommen wird. Sie endet mit dem Ablauf des Monats, in dem das Betreuungsverhältnis endet.
- (5) Erfolgt die Aufnahme des Kindes vor dem 15. eines Monats, wird der volle Betrag erhoben. Erfolgt die Aufnahme zu einem späteren Zeitpunkt wird die Hälfte des Beitrags fällig. Der Beitrag wird für 12 Monate pro Jahr erhoben.
- (6) Der Beitrag für einen Krippenplatz wird bis einschließlich des Monats berechnet, in dem das Kind das 3. Lebensjahr vollendet. Der Beitrag für den Kindergartenplatz wird ab dem 1. des Folgemonats nach Vollendung des 3. Lebensjahres gezahlt. Der Beitrag für einen Hortplatz wird ab dem 1. des Monats, in dem die Einschulung erfolgt, und bis zum Monatsende, in dem das Schuljahr der Jahrgangsstufe 6 endet gezahlt.
- (7) Fehlt ein Kind unentschuldigt über einen längeren Zeitraum, endet der Vertrag zum Ablauf des folgenden Monats. Die Pflicht zur Entrichtung des Beitrags für diesen Zeitraum bleibt unberührt. Über Ausnahmen entscheidet der Träger der Kindertagesstätte aus Antrag der Personenberechtigten.
- (8) Die Beiträge werden nach dem Einkommen der/des Beitragspflichtigen bemessen. Dabei wird nach Altersgruppe, Betreuungszeit und Anzahl der im Haushalt lebenden unterhaltspflichtigen Kinder differenziert.
- (9) Die Beitragstabellen sind Bestandteil dieser Beitragsordnung; diese enthalten die jeweils zulässigen Höchstbeiträge in jeder Betreuungsform.
- (10) Für die Versorgung mit Mittagessen wird pro Portion der eingenommenen Mahlzeiten ein Betrag erhoben und monatlich abgerechnet. Die Höhe richtet sich nach dem Aufwand für die Beschaffung und soll nur die Kosten decken.
- (11) Der Betrag wird zum 15. eines jeden Monats, für den laufenden Monat per Lastschrift eingezogen; andere Zahlungsweisen sind in Ausnahmefällen möglich und bedürfen der Absprache.

§ 4 Bemessungsgrundlage für die Festsetzung des Beitrags

- (1) Die auf in § 3 Abs. 2 genannten Personen entfallenden Beiträge, richten sich nach deren anzurechnendem Einkommen.
- (2) Die Beiträge werden nach dem aktuellen durchschnittlichen monatlichen Einkommen der nach § 3 Abs. 1 benannten Personen erhoben.
- (3) Anzurechnende Einkommen im Sinne dieser Vereinbarung sind:
 - (a) Einkünfte aus Land- und Forstwirtschaft
 - (b) Einkünfte aus Gewerbebetrieb
 - (c) Einkünfte aus selbstständiger Arbeit
 - (d) Einkünfte aus nichtselbstständiger Arbeit
 - (e) Einkünfte aus Vermietung und Verpachtung
 - (f) Einkünfte aus Finanzanlagen
 - (g) sonstige Einnahmen

Von den Einkünften aus 1. bis c. sind Ausgaben für die private Kranken- und Pflegeversicherung, die Einkommenssteuer, die Kirchensteuer, der Solidaritätszuschlag und nachweisbare gesetzliche oder freiwillige Zahlungen zur Rentenversicherung oder sonstigen Altersvorsorge abzuziehen.

Von den Einkünften aus d. sind die Lohn- und Kirchensteuer, der Solidaritätszuschlag und der Arbeitnehmeranteil an der Sozialversicherung abzuziehen.

- (4) Zu den sonstigen Einnahmen gehören alle Bezüge, unabhängig davon, ob sie steuerflüchtig oder steuerfrei sind, welche die wirtschaftliche Leistungsfähigkeit erhöhen, z.B.:
 - Renten
 - Lohnersatzleistungen (z.B. Arbeitslosengeld)
 - Leistungen nach BEEG und Elternzeitgesetz
 - Unterhaltsleistungen gemäß § 3 Abs. 1
 - Einnahmen nach dem SGB II oder SGB XII
 - Kindes- und Ehegattenunterhalt
 - Leistungen nach anderen Sozialgesetzen
- (5) Eine Minderung des anzurechnenden Einkommens durch nachweisbare Aufwendungen zur Erfüllung gesetzlicher Unterhaltsverpflichtungen ist möglich. Weitere negative Einkünfte werden nicht berücksichtigt.
- (6) Bei Einkünften aus a. – c., für die noch keine Gewinnermittlung, Bilanz, Einnahme-Überschussrechnung oder kein Einkommenssteuerbescheid vorliegt, ist im ersten Jahr der Tätigkeit von einer Einkommenschätzung auszugehen.
- (7) Auf Antrag ist vom glaubhaft gemachten Einkommen des laufenden Kalenderjahres auszugehen, wenn es voraussichtlich geringer ist als das nach Absatz 2 zugrunde zu legende Einkommen. Für diesen Fall wird der Beitrag vorläufig festgesetzt.
- (8) Werden die Einkommensverhältnisse nicht nachgewiesen, ist maximal der Höchstbeitrag in der entsprechenden Betreuungsform zu entrichten.
- (9) Die Festsetzung der Beiträge ist zu überprüfen.
- (10) Die Prüfung der Angaben zum anzurechnenden Einkommen anhand von geeigneten Nachweisen erfolgt im Aufnahmeverfahren durch den Träger der Einrichtung oder deren Bevollmächtigten.
- (11) Veränderungen der Einkommensverhältnisse sind ohne Aufforderung umgehend nachzuweisen. Eine Neueinstufung kann bis zu 3 Monate rückwirkend erfolgen.
- (12) Änderungen der Beiträge werden in einer Anlage zum Betreuungsvertrag festgelegt.

§ 5 Besucherkinder

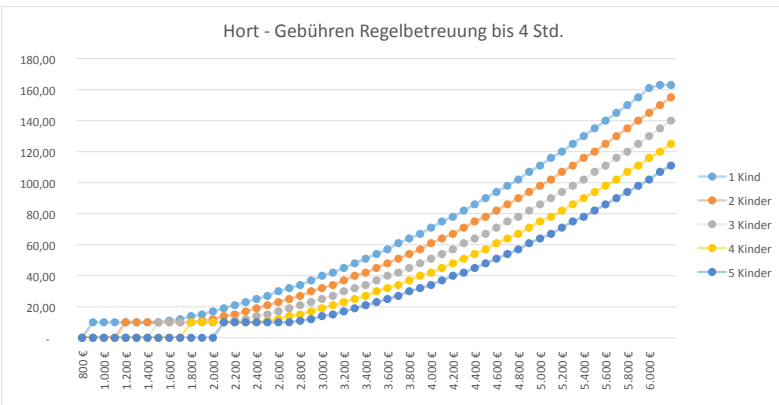
Bei vorübergehender Unterbringung von weniger als 4 Wochen kann für Besucherkinder ein Tagessatz in Rechnung gestellt werden. Er orientiert sich anteilig an den üblichen Beitragsätzen.

§ 6 Inkrafttreten

- (1) Diese Vereinbarung gilt ab dem 01.01.2016
- (2) Sie ist Vertragsbestandteil jedes Betreuungsvertrages.
- (3) Für jedes Kind einer Familie ist ein eigener Vertrag abzuschließen.

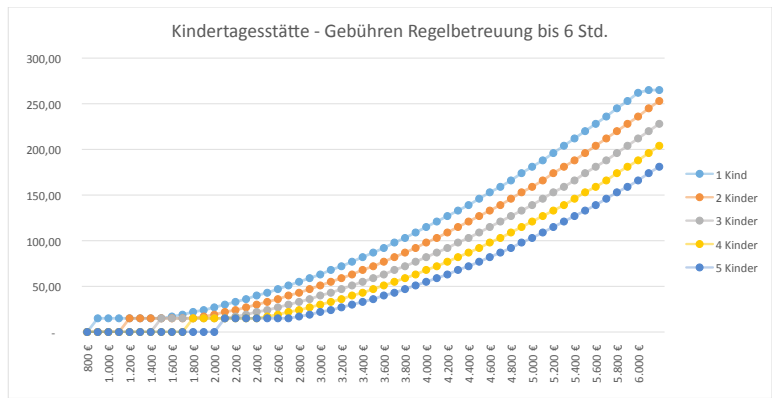
Werder, den _____
für den Vorstand

Änderbare Variablen - Hort	
Mindestbeitrag fix Regelzeit	10 €
Einstiegsprozentsatz bei 1.500 €	0,750%
Steigerung in % pro Einkommensstufe	0,045%
Maximalbeitrag für Regelbetreuung	163 €
Elternbeitrag für Mehrbetreuung fix	3 €



Gebührentabelle Elternbeiträge - Hort											
Einkommen	1 Kind		2 Kinder		3 Kinder		4 Kinder		5 Kinder		% - Belastung des Nettoeinkommens (1 Kind)
	bis 4 Std.	ab 4 Std.	bis 4 Std.	ab 4 Std.	bis 4 Std.	ab 4 Std.	bis 4 Std.	ab 4 Std.	bis 4 Std.	ab 4 Std.	
bis 800 €	-	-	-	-	-	-	-	-	-	-	-
800 €	10 €	13 €	-	-	-	-	-	-	-	-	-
900 €	10 €	13 €	-	-	-	-	-	-	-	-	-
1.000 €	10 €	13 €	-	-	-	-	-	-	-	-	-
1.100 €	10 €	13 €	10 €	13 €	-	-	-	-	-	-	-
1.200 €	10 €	13 €	10 €	13 €	-	-	-	-	-	-	-
1.300 €	10 €	13 €	10 €	13 €	-	-	-	-	-	-	-
1.400 €	10 €	13 €	10 €	13 €	10 €	13 €	-	-	-	-	-
1.500 €	11 €	14 €	10 €	13 €	10 €	13 €	-	-	-	-	0,750%
1.600 €	12 €	15 €	10 €	13 €	10 €	13 €	-	-	-	-	0,795%
1.700 €	14 €	17 €	10 €	13 €	10 €	13 €	10 €	13 €	-	-	0,840%
1.800 €	15 €	18 €	11 €	14 €	10 €	13 €	10 €	13 €	-	-	0,885%
1.900 €	17 €	20 €	12 €	15 €	10 €	13 €	10 €	13 €	-	-	0,930%
2.000 €	19 €	22 €	14 €	17 €	10 €	13 €	10 €	13 €	10 €	13 €	0,975%
2.100 €	21 €	24 €	15 €	18 €	11 €	14 €	10 €	13 €	10 €	13 €	1,020%
2.200 €	23 €	26 €	17 €	20 €	12 €	15 €	10 €	13 €	10 €	13 €	1,065%
2.300 €	25 €	28 €	19 €	22 €	14 €	17 €	10 €	13 €	10 €	13 €	1,110%
2.400 €	27 €	30 €	21 €	24 €	15 €	18 €	11 €	14 €	10 €	13 €	1,155%
2.500 €	30 €	33 €	23 €	26 €	17 €	20 €	12 €	15 €	10 €	13 €	1,200%
2.600 €	32 €	35 €	25 €	28 €	19 €	22 €	14 €	17 €	10 €	13 €	1,245%
2.700 €	34 €	37 €	27 €	30 €	21 €	24 €	15 €	18 €	11 €	14 €	1,290%
2.800 €	37 €	40 €	30 €	33 €	23 €	26 €	17 €	20 €	12 €	15 €	1,335%
2.900 €	40 €	43 €	32 €	35 €	25 €	28 €	19 €	22 €	14 €	17 €	1,380%
3.000 €	42 €	45 €	34 €	37 €	27 €	30 €	21 €	24 €	15 €	18 €	1,425%
3.100 €	45 €	48 €	37 €	40 €	30 €	33 €	23 €	26 €	17 €	20 €	1,470%
3.200 €	48 €	51 €	40 €	43 €	32 €	35 €	25 €	28 €	19 €	22 €	1,515%
3.300 €	51 €	54 €	42 €	45 €	34 €	37 €	27 €	30 €	21 €	24 €	1,560%
3.400 €	54 €	57 €	45 €	48 €	37 €	40 €	30 €	33 €	23 €	26 €	1,605%
3.500 €	57 €	60 €	48 €	51 €	40 €	43 €	32 €	35 €	25 €	28 €	1,650%
3.600 €	61 €	64 €	51 €	54 €	42 €	45 €	34 €	37 €	27 €	30 €	1,695%
3.700 €	64 €	67 €	54 €	57 €	45 €	48 €	37 €	40 €	30 €	33 €	1,740%
3.800 €	67 €	70 €	57 €	60 €	48 €	51 €	40 €	43 €	32 €	35 €	1,785%
3.900 €	71 €	74 €	61 €	64 €	51 €	54 €	42 €	45 €	34 €	37 €	1,830%
4.000 €	75 €	78 €	64 €	67 €	54 €	57 €	45 €	48 €	37 €	40 €	1,875%
4.100 €	78 €	81 €	67 €	70 €	57 €	60 €	48 €	51 €	40 €	43 €	1,920%
4.200 €	82 €	85 €	71 €	74 €	61 €	64 €	51 €	54 €	42 €	45 €	1,965%
4.300 €	86 €	89 €	75 €	78 €	64 €	67 €	54 €	57 €	45 €	48 €	2,010%
4.400 €	90 €	93 €	78 €	81 €	67 €	70 €	57 €	60 €	48 €	51 €	2,055%
4.500 €	94 €	97 €	82 €	85 €	71 €	74 €	61 €	64 €	51 €	54 €	2,100%
4.600 €	98 €	101 €	86 €	89 €	75 €	78 €	64 €	67 €	54 €	57 €	2,145%
4.700 €	102 €	105 €	90 €	93 €	78 €	81 €	67 €	70 €	57 €	60 €	2,190%
4.800 €	107 €	110 €	94 €	97 €	82 €	85 €	71 €	74 €	61 €	64 €	2,235%
4.900 €	111 €	114 €	98 €	101 €	86 €	89 €	75 €	78 €	64 €	67 €	2,280%
5.000 €	116 €	119 €	102 €	105 €	90 €	93 €	78 €	81 €	67 €	70 €	2,325%
5.100 €	120 €	123 €	107 €	110 €	94 €	97 €	82 €	85 €	71 €	74 €	2,370%
5.200 €	125 €	128 €	111 €	114 €	98 €	101 €	86 €	89 €	75 €	78 €	2,415%
5.300 €	130 €	133 €	116 €	119 €	102 €	105 €	90 €	93 €	78 €	81 €	2,460%
5.400 €	135 €	138 €	120 €	123 €	107 €	110 €	94 €	97 €	82 €	85 €	2,505%
5.500 €	140 €	143 €	125 €	128 €	111 €	114 €	98 €	101 €	86 €	89 €	2,550%
5.600 €	145 €	148 €	130 €	133 €	116 €	119 €	102 €	105 €	90 €	93 €	2,595%
5.700 €	150 €	153 €	135 €	138 €	120 €	123 €	107 €	110 €	94 €	97 €	2,640%
5.800 €	155 €	158 €	140 €	143 €	125 €	128 €	111 €	114 €	98 €	101 €	2,685%
5.900 €	161 €	164 €	145 €	148 €	130 €	133 €	116 €	119 €	102 €	105 €	2,730%
6.000 €	163 €	166 €	150 €	153 €	135 €	138 €	120 €	123 €	107 €	110 €	2,775%
ab 6.000 €	163 €	166 €	155 €	158 €	140 €	143 €	125 €	128 €	111 €	114 €	-

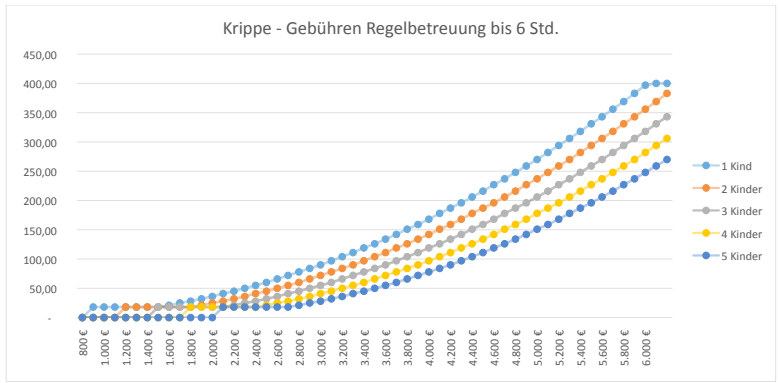
Änderbare Variablen - Kita	
Mindestbeitrag fix Regelzeit	15 €
Einstiegsprozentsatz bei 1.500 €	1,150%
Steigerung in % pro Einkommensstufe	0,075%
Maximalbeitrag für Regelbetreuung	265 €
Elternbeitrag für Mehrbetreuung fix	8 €



Gebührentabelle Elternbeiträge - Kindertagesstätte

Einkommen	1 Kind		2 Kinder		3 Kinder		4 Kinder		5 Kinder		% - Belastung des Nettoeinkommens (1 Kind)
	bis 6 Std.	ab 6 Std.	bis 6 Std.	ab 6 Std.	bis 6 Std.	ab 6 Std.	bis 6 Std.	ab 6 Std.	bis 6 Std.	ab 6 Std.	
bis 800 €	-	-	-	-	-	-	-	-	-	-	-
800 €	15 €	23 €	-	-	-	-	-	-	-	-	-
900 €	15 €	23 €	-	-	-	-	-	-	-	-	-
1.000 €	15 €	23 €	-	-	-	-	-	-	-	-	-
1.100 €	15 €	23 €	15 €	23 €	-	-	-	-	-	-	-
1.200 €	15 €	23 €	15 €	23 €	-	-	-	-	-	-	-
1.300 €	15 €	23 €	15 €	23 €	-	-	-	-	-	-	-
1.400 €	15 €	23 €	15 €	23 €	-	-	-	-	-	-	-
1.500 €	17 €	25 €	15 €	23 €	15 €	23 €	-	-	-	-	1,150%
1.600 €	19 €	27 €	15 €	23 €	15 €	23 €	-	-	-	-	1,225%
1.700 €	22 €	30 €	15 €	23 €	15 €	23 €	15 €	23 €	-	-	1,300%
1.800 €	24 €	32 €	17 €	25 €	15 €	23 €	15 €	23 €	-	-	1,375%
1.900 €	27 €	35 €	19 €	27 €	15 €	23 €	15 €	23 €	-	-	1,450%
2.000 €	30 €	38 €	22 €	30 €	15 €	23 €	15 €	23 €	15 €	23 €	1,525%
2.100 €	33 €	41 €	24 €	32 €	17 €	25 €	15 €	23 €	15 €	23 €	1,600%
2.200 €	36 €	44 €	27 €	35 €	19 €	27 €	15 €	23 €	15 €	23 €	1,675%
2.300 €	40 €	48 €	30 €	38 €	22 €	30 €	15 €	23 €	15 €	23 €	1,750%
2.400 €	43 €	51 €	33 €	41 €	24 €	32 €	17 €	25 €	15 €	23 €	1,825%
2.500 €	47 €	55 €	36 €	44 €	27 €	35 €	19 €	27 €	15 €	23 €	1,900%
2.600 €	51 €	59 €	40 €	48 €	30 €	38 €	22 €	30 €	15 €	23 €	1,975%
2.700 €	55 €	63 €	43 €	51 €	33 €	41 €	24 €	32 €	17 €	25 €	2,050%
2.800 €	59 €	67 €	47 €	55 €	36 €	44 €	27 €	35 €	19 €	27 €	2,125%
2.900 €	63 €	71 €	51 €	59 €	40 €	48 €	30 €	38 €	22 €	30 €	2,200%
3.000 €	68 €	76 €	55 €	63 €	43 €	51 €	33 €	41 €	24 €	32 €	2,275%
3.100 €	72 €	80 €	59 €	67 €	47 €	55 €	36 €	44 €	27 €	35 €	2,350%
3.200 €	77 €	85 €	63 €	71 €	51 €	59 €	40 €	48 €	30 €	38 €	2,425%
3.300 €	82 €	90 €	68 €	76 €	55 €	63 €	43 €	51 €	33 €	41 €	2,500%
3.400 €	87 €	95 €	72 €	80 €	59 €	67 €	47 €	55 €	36 €	44 €	2,575%
3.500 €	92 €	100 €	77 €	85 €	63 €	71 €	51 €	59 €	40 €	48 €	2,650%
3.600 €	98 €	106 €	82 €	90 €	68 €	76 €	55 €	63 €	43 €	51 €	2,725%
3.700 €	103 €	111 €	87 €	95 €	72 €	80 €	59 €	67 €	47 €	55 €	2,800%
3.800 €	109 €	117 €	92 €	100 €	77 €	85 €	63 €	71 €	51 €	59 €	2,875%
3.900 €	115 €	123 €	98 €	106 €	82 €	90 €	68 €	76 €	55 €	63 €	2,950%
4.000 €	121 €	129 €	103 €	111 €	87 €	95 €	72 €	80 €	59 €	67 €	3,025%
4.100 €	127 €	135 €	109 €	117 €	92 €	100 €	77 €	85 €	63 €	71 €	3,100%
4.200 €	133 €	141 €	115 €	123 €	98 €	106 €	82 €	90 €	68 €	76 €	3,175%
4.300 €	139 €	147 €	121 €	129 €	103 €	111 €	87 €	95 €	72 €	80 €	3,250%
4.400 €	146 €	154 €	127 €	135 €	109 €	117 €	92 €	100 €	77 €	85 €	3,325%
4.500 €	153 €	161 €	133 €	141 €	115 €	123 €	98 €	106 €	82 €	90 €	3,400%
4.600 €	159 €	167 €	139 €	147 €	121 €	129 €	103 €	111 €	87 €	95 €	3,475%
4.700 €	166 €	174 €	146 €	154 €	127 €	135 €	109 €	117 €	92 €	100 €	3,550%
4.800 €	174 €	182 €	153 €	161 €	133 €	141 €	115 €	123 €	98 €	106 €	3,625%
4.900 €	181 €	189 €	159 €	167 €	139 €	147 €	121 €	129 €	103 €	111 €	3,700%
5.000 €	188 €	196 €	166 €	174 €	146 €	154 €	127 €	135 €	109 €	117 €	3,775%
5.100 €	196 €	204 €	174 €	182 €	153 €	161 €	133 €	141 €	115 €	123 €	3,850%
5.200 €	204 €	212 €	181 €	189 €	159 €	167 €	139 €	147 €	121 €	129 €	3,925%
5.300 €	212 €	220 €	188 €	196 €	166 €	174 €	146 €	154 €	127 €	135 €	4,000%
5.400 €	220 €	228 €	196 €	204 €	174 €	182 €	153 €	161 €	133 €	141 €	4,075%
5.500 €	228 €	236 €	204 €	212 €	181 €	189 €	159 €	167 €	139 €	147 €	4,150%
5.600 €	236 €	244 €	212 €	220 €	188 €	196 €	166 €	174 €	146 €	154 €	4,225%
5.700 €	245 €	253 €	220 €	228 €	196 €	204 €	174 €	182 €	153 €	161 €	4,300%
5.800 €	253 €	261 €	228 €	236 €	204 €	212 €	181 €	189 €	159 €	167 €	4,375%
5.900 €	262 €	270 €	236 €	244 €	212 €	220 €	188 €	196 €	166 €	174 €	4,450%
6.000 €	265 €	273 €	245 €	253 €	220 €	228 €	196 €	204 €	174 €	182 €	4,525%
ab 6.000 €	265 €	273 €	253 €	261 €	228 €	236 €	204 €	212 €	181 €	189 €	-

Änderbare Variablen - Krippe	
Mindestbeitrag fix Regelzeit	18 €
Einstiegsprozeentsatz bei 1.500 €	1,450%
Steigerung in % pro Einkommensstufe	0,120%
Maximalbeitrag für Regelbetreuung	400 €
Elternbeitrag für Mehrbetreuung fix	12 €



Gebührentabelle Elternbeiträge - Krippe											
Einkommen	1 Kind		2 Kinder		3 Kinder		4 Kinder		5 Kinder		% - Belastung des Nettoeinkommens (1 Kind)
	bis 6 Std.	ab 6 Std.	bis 6 Std.	ab 6 Std.	bis 6 Std.	ab 6 Std.	bis 6 Std.	ab 6 Std.	bis 6 Std.	ab 6 Std.	
bis 800 €	-	-	-	-	-	-	-	-	-	-	-
800 €	18 €	30 €	-	-	-	-	-	-	-	-	-
900 €	18 €	30 €	-	-	-	-	-	-	-	-	-
1.000 €	18 €	30 €	-	-	-	-	-	-	-	-	-
1.100 €	18 €	30 €	18 €	30 €	-	-	-	-	-	-	-
1.200 €	18 €	30 €	18 €	30 €	-	-	-	-	-	-	-
1.300 €	18 €	30 €	18 €	30 €	-	-	-	-	-	-	-
1.400 €	18 €	30 €	18 €	30 €	18 €	30 €	-	-	-	-	-
1.500 €	21 €	33 €	18 €	30 €	18 €	30 €	-	-	-	-	1,450%
1.600 €	25 €	37 €	18 €	30 €	18 €	30 €	-	-	-	-	1,570%
1.700 €	28 €	40 €	18 €	30 €	18 €	30 €	18 €	30 €	-	-	1,690%
1.800 €	32 €	44 €	21 €	33 €	18 €	30 €	18 €	30 €	-	-	1,810%
1.900 €	36 €	48 €	25 €	37 €	18 €	30 €	18 €	30 €	-	-	1,930%
2.000 €	41 €	53 €	28 €	40 €	18 €	30 €	18 €	30 €	18 €	30 €	2,050%
2.100 €	45 €	57 €	32 €	44 €	21 €	33 €	18 €	30 €	18 €	30 €	2,170%
2.200 €	50 €	62 €	36 €	48 €	25 €	37 €	18 €	30 €	18 €	30 €	2,290%
2.300 €	55 €	67 €	41 €	53 €	28 €	40 €	18 €	30 €	18 €	30 €	2,410%
2.400 €	60 €	72 €	45 €	57 €	32 €	44 €	21 €	33 €	18 €	30 €	2,530%
2.500 €	66 €	78 €	50 €	62 €	36 €	48 €	25 €	37 €	18 €	30 €	2,650%
2.600 €	72 €	84 €	55 €	67 €	41 €	53 €	28 €	40 €	18 €	30 €	2,770%
2.700 €	78 €	90 €	60 €	72 €	45 €	57 €	32 €	44 €	21 €	33 €	2,890%
2.800 €	84 €	96 €	66 €	78 €	50 €	62 €	36 €	48 €	25 €	37 €	3,010%
2.900 €	90 €	102 €	72 €	84 €	55 €	67 €	41 €	53 €	28 €	40 €	3,130%
3.000 €	97 €	109 €	78 €	90 €	60 €	72 €	45 €	57 €	32 €	44 €	3,250%
3.100 €	104 €	116 €	84 €	96 €	66 €	78 €	50 €	62 €	36 €	48 €	3,370%
3.200 €	111 €	123 €	90 €	102 €	72 €	84 €	55 €	67 €	41 €	53 €	3,490%
3.300 €	119 €	131 €	97 €	109 €	78 €	90 €	60 €	72 €	45 €	57 €	3,610%
3.400 €	126 €	138 €	104 €	116 €	84 €	96 €	66 €	78 €	50 €	62 €	3,730%
3.500 €	134 €	146 €	111 €	123 €	90 €	102 €	72 €	84 €	55 €	67 €	3,850%
3.600 €	142 €	154 €	119 €	131 €	97 €	109 €	78 €	90 €	60 €	72 €	3,970%
3.700 €	151 €	163 €	126 €	138 €	104 €	116 €	84 €	96 €	66 €	78 €	4,090%
3.800 €	159 €	171 €	134 €	146 €	111 €	123 €	90 €	102 €	72 €	84 €	4,210%
3.900 €	168 €	180 €	142 €	154 €	119 €	131 €	97 €	109 €	78 €	90 €	4,330%
4.000 €	178 €	190 €	151 €	163 €	126 €	138 €	104 €	116 €	84 €	96 €	4,450%
4.100 €	187 €	199 €	159 €	171 €	134 €	146 €	111 €	123 €	90 €	102 €	4,570%
4.200 €	196 €	208 €	168 €	180 €	142 €	154 €	119 €	131 €	97 €	109 €	4,690%
4.300 €	206 €	218 €	178 €	190 €	151 €	163 €	126 €	138 €	104 €	116 €	4,810%
4.400 €	216 €	228 €	187 €	199 €	159 €	171 €	134 €	146 €	111 €	123 €	4,930%
4.500 €	227 €	239 €	196 €	208 €	168 €	180 €	142 €	154 €	119 €	131 €	5,050%
4.600 €	237 €	249 €	206 €	218 €	178 €	190 €	151 €	163 €	126 €	138 €	5,170%
4.700 €	248 €	260 €	216 €	228 €	187 €	199 €	159 €	171 €	134 €	146 €	5,290%
4.800 €	259 €	271 €	227 €	239 €	196 €	208 €	168 €	180 €	142 €	154 €	5,410%
4.900 €	270 €	282 €	237 €	249 €	206 €	218 €	178 €	190 €	151 €	163 €	5,530%
5.000 €	282 €	294 €	248 €	260 €	216 €	228 €	187 €	199 €	159 €	171 €	5,650%
5.100 €	294 €	306 €	259 €	271 €	227 €	239 €	196 €	208 €	168 €	180 €	5,770%
5.200 €	306 €	318 €	270 €	282 €	237 €	249 €	206 €	218 €	178 €	190 €	5,890%
5.300 €	318 €	330 €	282 €	294 €	248 €	260 €	216 €	228 €	187 €	199 €	6,010%
5.400 €	331 €	343 €	294 €	306 €	259 €	271 €	227 €	239 €	196 €	208 €	6,130%
5.500 €	343 €	355 €	306 €	318 €	270 €	282 €	237 €	249 €	206 €	218 €	6,250%
5.600 €	356 €	368 €	318 €	330 €	282 €	294 €	248 €	260 €	216 €	228 €	6,370%
5.700 €	369 €	381 €	331 €	343 €	294 €	306 €	259 €	271 €	227 €	239 €	6,490%
5.800 €	383 €	395 €	343 €	355 €	306 €	318 €	270 €	282 €	237 €	249 €	6,610%
5.900 €	397 €	409 €	356 €	368 €	318 €	330 €	282 €	294 €	248 €	260 €	6,730%
6.000 €	400 €	412 €	369 €	381 €	331 €	343 €	294 €	306 €	259 €	271 €	6,850%
ab 6.000 €	400 €	412 €	383 €	395 €	343 €	355 €	306 €	318 €	270 €	282 €	-

Beitragsordnung

für das Schulgeld an der Freien Waldorfschule Werder/Havel „Christian Morgenstern“ e.V.

§ 1 Staatlich anerkannte Ersatzschule

Die Freie Waldorfschule Werder/Havel „Christian Morgenstern“ ist eine staatlich anerkannte Ersatzschule und wie alle Waldorfschulen eine Gesamtschule mit Ganztagsbetreuungsangebot (VHB). Neben staatlichen Zuschüssen sind die finanziellen Beiträge der Eltern die wichtigste Finanzquelle der Schule.

§ 2 Tabelle/Mindestbeträge

Das Schulgeld richtet sich nach der finanziellen Belastbarkeit der Eltern/Personensorgeberechtigten entsprechend dieser Beitragsordnung und der Tabelle, die deren Bestandteil ist.

DIE GENANNTEN BETRÄGE SIND MINDESTBETRÄGE, DIE DURCH FREIWILLIGE REGELMÄSSIGE ODER GELEGENTLICHE ZAHLUNGEN AUFGESTOCKT WERDEN KÖNNEN.

§ 3 Ermittlung und Fälligkeit des Schulgeldes

- (1) Bei Ehen und eheähnlichen Lebensgemeinschaften wird das Einkommen beider Partner zugrundegelegt.
- (2) Bei getrennt lebenden Personen, geschiedenen oder unverheirateten Eltern bleibt das Einkommen des nicht mit dem Kind zusammenlebenden Elternteils unberücksichtigt. Dagegen kommt der ggf. zu leistende Unterhaltsbeitrag für den getrennt lebenden Ehepartner zur Anrechnung.
- (3) Die Verpflichtung zur Zahlung der Beiträge besteht ab dem vertraglich vereinbarten Aufnahmezeitpunkt unabhängig davon, ob die vertragliche Beschulung tatsächlich wahrgenommen wird. Sie endet mit Ablauf des Monats, in dem das Schulverhältnis endet.
- (4) Erfolgt die Aufnahme des Schülers vor dem 15. eines Monats wird der volle Betrag erhoben, erfolgt die Aufnahme zum späteren Zeitpunkt wird die Hälfte des Betrags fällig. Die Hospitationszeit zählt in diesem Fall als Schulbesuch.
- (5) Das Schulgeld wird für 12 Monate pro Jahr bzw. pro Schuljahr erhoben.
- (6) Fehlt ein Schüler unentschuldigt über einen längeren Zeitraum, bleibt die Pflicht zur Entrichtung des Beitrags für diesen Zeitraum unberührt. Über Ausnahmen entscheidet der Vorstand auf Antrag der Personensorgeberechtigten.
- (7) Die Beiträge werden nach dem Einkommen der/des Zahlungspflichtigen bemessen. Dabei wird die Anzahl der unterhaltspflichtigen Kinder, für die Kindergeldanspruch besteht und die unsere Schule besuchen, berücksichtigt.
- (8) Die Beitragstabellen sind Bestandteil dieser Vereinbarung.
- (9) Für die Versorgung mit Mittagessen wird pro Portion der eingenommenen Mahlzeiten ein Betrag erhoben und monatlich abgerechnet. Die Höhe richtet sich nach dem Aufwand für die Beschaffung

und soll nur die Kosten decken. Darüber wird eine gesonderte Abrechnung rückwirkend für den vergangenen Monat erstellt.

- (10) Der Betrag wird nach zum 15. eines jeden Monats, für den laufenden Monat per Lastschrift eingezogen; andere Zahlungsweisen sind in Ausnahmefällen möglich und bedürfen der Absprache.

§ 4 Bemessungsgrundlage für die Festsetzung des Schulgeldes

- (1) Die auf § 3 Abs.1 genannten Personen entfallenden Beträge richten sich nach deren anzurechnendem Einkommen.
- (2) Die Beiträge werden nach dem aktuellen durchschnittlichen monatlichen Einkommen der nach § 3 (1) benannten Personen erhoben.
- (3) Anzurechnendes Einkommen im Sinne dieser Vereinbarung sind:
- (a) Einkünfte aus Land- und Forstwirtschaft,
 - (b) Einkünfte aus Gewerbebetrieb
 - (c) Einkünfte aus selbständiger Arbeit,
 - (d) Einkünfte aus nichtselbständiger Arbeit
 - (e) Einkünfte aus Vermietung und Verpachtung
 - (f) Einkünfte aus Finanzanlagen
 - (g) Sonstige Einnahmen.

Von den Einkünften aus a - c sind Ausgaben für die privaten Kranken- und Pflegeversicherung, die Einkommenssteuer, die Kirchensteuer, der Solidaritätszuschlag und nachweisbare gesetzliche oder freiwillige Zahlungen zur Rentenversicherung oder sonstigen Altersvorsorge abzuziehen.

Von den Einkünften aus d - nichtselbständiger Arbeit -, sind die Lohn- und Kirchensteuer, der Solidaritätszuschlag und der Arbeitnehmeranteil an der Sozialversicherung abzuziehen.

- (4) Zu den sonstigen Einnahmen gehören alle Bezüge, unabhängig davon, ob sie steuerpflichtig oder steuerfrei sind, welche die wirtschaftliche Leistungsfähigkeit erhöhen, z.B.:
- (a) Renten
 - (b) Lohnersatzleistungen (z.B. Arbeitslosengeld)
 - (c) Unterhaltsleistungen gemäß § 3 Abs. 1
 - (d) Einnahmen nach dem SGB II oder SGB XII
 - (e) Kindes- und Ehegattenunterhalt
 - (f) Leistungen nach anderen Sozialgesetzen
- (5) Eine Minderung des anzurechnenden Einkommens durch nachweisbare Aufwendungen zur Erfüllung gesetzlicher Unterhaltsverpflichtungen ist möglich. Andere negative Einkünfte werden nicht berücksichtigt.
- (6) Bei Einkünften aus a - c unter Pkt.3, für die noch keine Gewinnermittlung, Bilanz, Einnahme-

Überschussrechnung oder kein Einkommensteuerbescheid vorliegt, ist im ersten Jahr der Tätigkeit von einer Einkommensselbsteinschätzung auszugehen.

- (7) Auf Antrag ist vom glaubhaft gemachten Einkommen des laufenden Kalenderjahres auszugehen, wenn es voraussichtlich geringer ist als das nach Absatz 2 zugrunde zu legende Einkommen.
Für diesen Fall wird der Beitrag vorläufig festgesetzt.
- (8) Die Prüfung der Angaben zum anzurechnenden Einkommen anhand von geeigneten Nachweise erfolgt im Aufnahmeverfahren durch den Vorstand oder dessen Bevollmächtigte.
- (9) Veränderungen der Einkommensverhältnisse sind ohne Aufforderung umgehend nachzuweisen.
Eine Neueinstufung kann bis zu 3 Monate rückwirkend erfolgen.
- (10) Änderungen des Schulgeldes werden in einer Anlage zum Schulvertrag festgelegt.

§ 5 Besucherkinder

Bei vorübergehender Unterbringung von weniger als 4 Wochen kann für Gast Schüler ein Tagessatz in Rechnung gestellt werden. Er orientiert sich anteilig an den üblichen Schulgeldsätzen.

§ 6 Weitere einkommensunabhängige Beiträge

- (1) Für jeden Schüler wird ein Baugeld von 20 € im Monat erhoben; für jedes weitere Kind einer Familie werden jeweils 15 € erhoben.
- (2) Für jeden Schüler wird ein Materialgeld von 8 € pro Monat erhoben.
- (3) Für jeden Schulvertragsabschluss wird eine Aufnahmegebühr von 50 € erhoben.
- (4) Über die Höhe dieser Beiträge entscheidet der Vorstand.

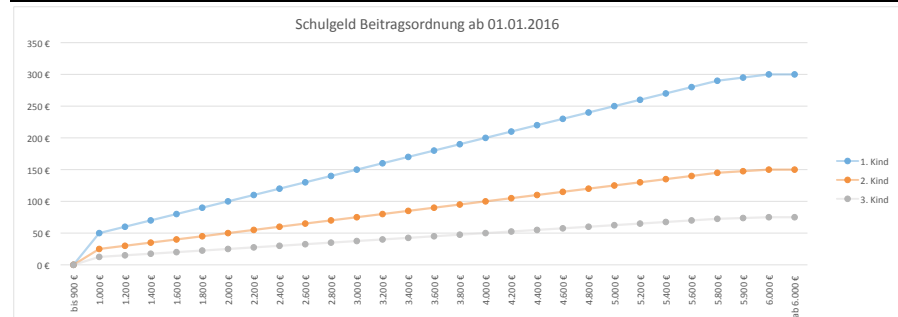
§ 6 Weitere einkommensunabhängige Beiträge

- (1) Diese Vereinbarung gilt ab 01.01.2016.
- (2) Sie ist Vertragsbestandteil jedes Schulvertrages.
- (3) Für jedes Kind einer Familie ist ein eigener Vertrag abzuschließen.

Werder, den _____
für den Vorstand

Gebührentabelle Schulgeld

Einkommen	1. Kind	2. Kind (50%)	3. Kind (25%)	% - Belastung des Nettoeinkommens
bis 900 €	-	-	-	0%
1.000 €	50 €	25 €	13 €	5,0%
1.100 €	55 €	28 €	14 €	
1.200 €	60 €	30 €	15 €	
1.300 €	65 €	33 €	16 €	
1.400 €	70 €	35 €	18 €	
1.500 €	75 €	38 €	19 €	
1.600 €	80 €	40 €	20 €	
1.700 €	85 €	43 €	21 €	
1.800 €	90 €	45 €	23 €	
1.900 €	95 €	48 €	24 €	
2.000 €	100 €	50 €	25 €	
2.100 €	105 €	53 €	26 €	
2.200 €	110 €	55 €	28 €	
2.300 €	115 €	58 €	29 €	
2.400 €	120 €	60 €	30 €	
2.500 €	125 €	63 €	31 €	
2.600 €	130 €	65 €	33 €	
2.700 €	135 €	68 €	34 €	
2.800 €	140 €	70 €	35 €	
2.900 €	145 €	73 €	36 €	
3.000 €	150 €	75 €	38 €	
3.100 €	155 €	78 €	39 €	
3.200 €	160 €	80 €	40 €	
3.300 €	165 €	83 €	41 €	
3.400 €	170 €	85 €	43 €	
3.500 €	175 €	88 €	44 €	
3.600 €	180 €	90 €	45 €	
3.700 €	185 €	93 €	46 €	
3.800 €	190 €	95 €	48 €	
3.900 €	195 €	98 €	49 €	
4.000 €	200 €	100 €	50 €	
4.100 €	205 €	103 €	51 €	
4.200 €	210 €	105 €	53 €	
4.300 €	215 €	108 €	54 €	
4.400 €	220 €	110 €	55 €	
4.500 €	225 €	113 €	56 €	
4.600 €	230 €	115 €	58 €	
4.700 €	235 €	118 €	59 €	
4.800 €	240 €	120 €	60 €	
4.900 €	245 €	123 €	61 €	
5.000 €	250 €	125 €	63 €	
5.100 €	255 €	128 €	64 €	
5.200 €	260 €	130 €	65 €	
5.300 €	265 €	133 €	66 €	
5.400 €	270 €	135 €	68 €	
5.500 €	275 €	138 €	69 €	
5.600 €	280 €	140 €	70 €	
5.700 €	285 €	143 €	71 €	
5.800 €	290 €	145 €	73 €	
5.900 €	295 €	148 €	74 €	
6.000 €	300 €	150 €	75 €	
ab 6.000 €	300 €	150 €	75 €	



* ab dem 4. Kind an der Schule ist dieses beitragsfrei

* Baugeld pro Monat 20 € (ab dem 2. Kind 15 €)

* Materialgeld pro Monat 8 €